


TRIBUNAL DE CONCILIACION Y ARBITRAJE DEL ESTADO DE QUERETARO
 Estado Analítico de Ingresos
 Del 1 de Enero al 30 de Junio de 2020

Rubro de Ingresos	Ingreso					Diferencia (6= 5 - 1)
	Estimado	Ampliaciones y Reducciones	Modificado	Devengado	Recaudado	
	(1)	(2)	(3= 1 + 2)	(4)	(5)	
Impuestos	0	0	0	0	0	0
Cuotas y Aportaciones de Seguridad Social	0	0	0	0	0	0
Contribuciones de Mejoras	0	0	0	0	0	0
Derechos	0	0	0	0	0	0
Productos	0	0	0	0	0	0
Aprovechamientos	0	0	0	0	0	0
Ingresos por Venta de Bienes, Prestación de Servicios y Otros Ingresos	0	0	0	0	0	0
Participaciones, Aportaciones, Convenios, Incentivos Derivados de la Colaboración Fiscal y Fondos Distintos de Aportaciones	0	0	0	0	0	0
Transferencias, Asignaciones, Subsidios y Subvenciones, y Pensiones y Jubilaciones	23,481,465	195,536	23,677,001	10,065,536	10,065,536	-13,415,929
Ingresos Derivados de Financiamientos	0	0	0	0	0	0
Total	23,481,465	195,536	23,677,001	10,065,536	10,065,536	-13,415,929
				Ingresos excedentes¹		-13,415,929

Estado Analítico de Ingresos Por Fuente de Financiamiento	Ingreso					Diferencia (6= 5 - 1)
	Estimado	Ampliaciones y Reducciones	Modificado	Devengado	Recaudado	
	(1)	(2)	(3= 1 + 2)	(4)	(5)	
Ingresos del Poder Ejecutivo Federal o Estatal y de los Municipios						
Impuestos	0	0	0	0	0	0
Cuotas y Aportaciones de Seguridad Social	0	0	0	0	0	0
Contribuciones de Mejoras	0	0	0	0	0	0
Derechos	0	0	0	0	0	0
Productos	0	0	0	0	0	0
Aprovechamientos	0	0	0	0	0	0
Participaciones, Aportaciones, Convenios, Incentivos Derivados de la Colaboración Fiscal y Fondos Distintos de Aportaciones	0	0	0	0	0	0
Transferencias, Asignaciones, Subsidios y Subvenciones, y Pensiones y Jubilaciones	0	0	0	0	0	0
			0			0
Ingresos de los Entes Públicos de los Poderes Legislativo y Judicial, de los Órganos Autónomos y del Sector Paraestatal o Paramunicipal, así como de las Empresas Productivas del Estado						
Cuotas y Aportaciones de Seguridad Social	0	0	0	0	0	0
Productos	0	0	0	0	0	0
Ingresos por Venta de Bienes, Prestación de Servicios y Otros Ingresos	0	0	0	0	0	0
Transferencias, Asignaciones, Subsidios y Subvenciones, y Pensiones y Jubilaciones	23,481,465	195,536	23,677,001	10,065,536	10,065,536	-13,415,929
Ingresos derivados de financiamiento						
Ingresos Derivados de Financiamientos	0	0	0	0	0	0
Total	23,481,465	195,536	23,677,001	10,065,536	10,065,536	-13,415,929
				Ingresos excedentes		-13,415,929

Bajo protesta de decir verdad declaramos que los Estados Financieros y sus Notas son razonablemente correctos y responsabilidad del emisor



LIC. IGNACIO AGUILAR RAMIREZ
MAGISTRADO PRESIDENTE



C.P. JULIETA DE LA CRUZ CARDENAS
CONTADOR GENERAL

TRIBUNAL DE CONCILIACION Y ARBITRAJE DEL ESTADO DE QUERETARO

Estado Analítico del Ejercicio del Presupuesto de Egresos
Clasificación por Objeto del Gasto (Capítulo y Concepto)

Del 1 de Enero al 30 de Junio de 2020

Concepto	Egresos					Subejercicio
	Aprobado 1	Ampliaciones/ (Reducciones) 2	Modificado 3 = (1 + 2)	Deventgado 4	Pagado 5	
Servicios Personales	17,721,989	-693,480	17,028,510	6,293,040	6,293,040	10,735,469
Remuneraciones al Personal de Carácter Permanente	9,008,508	-118,063	8,890,445	3,703,299	3,703,299	5,187,146
Remuneraciones al Personal de Carácter Transitorio	2,112,295	-61,248	2,051,047	708,910	708,910	1,342,137
Remuneraciones Adicionales y Especiales	2,559,476	0	2,559,476	83,988	83,988	2,475,478
Seguridad Social	1,652,532	-367,111	1,285,421	639,092	639,092	646,329
Otras Prestaciones Sociales y Económicas	2,328,537	-147,058	2,181,479	1,097,100	1,097,100	1,084,379
Previsiones	0	0	0	0	0	0
Pago de Estímulos a Servidores Públicos	60,641	0	60,641	60,641	60,641	0
Materiales y Suministros	827,742	344,837	1,172,579	800,950	800,950	371,630
Materiales de Administración, Emisión de Documentos y Artículos Oficiales	559,751	182,443	742,194	477,560	477,560	264,634
Alimentos y Utensilios	34,991	17,802	52,793	52,802	52,802	-9
Materias Primas y Materiales de Producción y Comercialización	0	0	0	0	0	0
Materiales y Artículos de Construcción y de Reparación	0	0	0	0	0	0
Productos Químicos, Farmacéuticos y de Laboratorio	7,000	97,287	104,287	97,287	97,287	7,000
Combustibles, Lubrificantes y Aditivos	156,000	-60,793	95,207	20,359	20,359	74,848
Vestuario, Blancos, Prendas de Protección y Artículos Deportivos	0	0	0	0	0	0
Materiales y Suministros Para Seguridad	0	0	0	0	0	0
Herramientas, Refacciones y Accesorios Menores	70,000	108,099	178,099	152,942	152,942	25,157
Servicios Generales	2,174,998	601,407	2,776,404	1,718,482	1,718,482	1,057,923
Servicios Básicos	165,000	55,817	220,817	64,733	64,733	156,084
Servicios de Arrendamiento	564,000	0	564,000	273,233	273,233	290,767
Servicios Profesionales, Científicos, Técnicos y Otros Servicios	434,003	280,844	714,846	707,984	707,984	6,862
Servicios Financieros, Bancarios y Comerciales	96,795	2,194	98,989	62,714	62,714	36,274
Servicios de Instalación, Reparación, Mantenimiento y Conservación	465,600	260,534	726,134	516,490	516,490	209,644
Servicios de Comunicación Social y Publicidad	0	0	0	0	0	0
Servicios de Traslado y Viáticos	0	0	0	0	0	0
Servicios Oficiales	150,000	0	150,000	0	0	150,000
Otros Servicios Generales	299,600	2,018	301,618	93,328	93,328	208,290
Transferencias, Asignaciones, Subsidios y Otras Ayudas	2,756,736	-140,472	2,616,264	1,193,368	1,193,368	1,422,896
Transferencias Internas y Asignaciones al Sector Público	0	0	0	0	0	0
Transferencias al Resto del Sector Público	0	0	0	0	0	0
Subsidios y Subvenciones	0	0	0	0	0	0
Ayudas Sociales	360,000	-140,472	219,528	54,653	54,653	164,875
Pensiones y Jubilaciones	2,396,736	0	2,396,736	1,138,715	1,138,715	1,258,021
Transferencias a Fideicomisos, Mandatos y Otros Análogos	0	0	0	0	0	0
Transferencias a la Seguridad Social	0	0	0	0	0	0
Donativos	0	0	0	0	0	0
Transferencias al Exterior	0	0	0	0	0	0
Bienes Muebles, Inmuebles e Intangibles	0	83,243	83,243	82,287	82,287	956
Mobiliario y Equipo de Administración	0	72,450	72,450	72,450	72,450	0
Mobiliario y Equipo Educativo y Recreativo	0	0	0	0	0	0
Equipo e Instrumental Médico y de Laboratorio	0	0	0	0	0	0
Vehículos y Equipo de Transporte	0	0	0	0	0	0
Equipo de Defensa y Seguridad	0	0	0	0	0	0



ESTADO DE
QUERETARO

TRIBUNAL DE CONCILIACIÓN Y ARBITRAJE DEL ESTADO DE QUERETARO
Estado Analítico del Ejercicio del Presupuesto de Egresos
Clasificación por Objeto del Gasto (Capítulo y Concepto)
Del 1 de Enero al 30 de Junio de 2020

Concepto	Egresos				Pagado	Subejercicio
	Aprobado	Ampliaciones/ (Reducciones)	Modificado	Devengado		
	1	2	3 = (1 + 2)	4	5	6 = (3 - 4)
Maquinaria, Otros Equipos y Herramientas	0	0	0	0	0	0
Activos Biológicos	0	0	0	0	0	0
Bienes Inmuebles	0	0	0	0	0	0
Activos Intangibles	0	10,793	10,793	9,837	9,837	956
Inversión Pública	0	0	0	0	0	0
Obra Pública en Bienes de Dominio Público	0	0	0	0	0	0
Obra Pública en Bienes Propios	0	0	0	0	0	0
Proyectos Productivos y Acciones de Fomento	0	0	0	0	0	0
Inversiones Financieras y Otras Provisiones	0	0	0	0	0	0
Inversiones Para el Fomento de Actividades Productivas	0	0	0	0	0	0
Acciones y Participaciones de Capital	0	0	0	0	0	0
Compra de Títulos y Valores	0	0	0	0	0	0
Concesión de Préstamos	0	0	0	0	0	0
Inversiones en Fideicomisos, Mandatos y Otros Análogos	0	0	0	0	0	0
Otras Inversiones Financieras	0	0	0	0	0	0
Provisiones para Contingencias y Otras Erogaciones Especiales	0	0	0	0	0	0
Participaciones y Aportaciones	0	0	0	0	0	0
Participaciones	0	0	0	0	0	0
Aportaciones	0	0	0	0	0	0
Convenios	0	0	0	0	0	0
Deuda Pública	0	0	0	0	0	0
Amortización de la Deuda Pública	0	0	0	0	0	0
Intereses de la Deuda Pública	0	0	0	0	0	0
Comisiones de la Deuda Pública	0	0	0	0	0	0
Gastos de la Deuda Pública	0	0	0	0	0	0
Costo por Coberturas	0	0	0	0	0	0
Apoyos Financieros	0	0	0	0	0	0
Adeudos de Ejercicios Fiscales Anteriores (Adefas)	0	0	0	0	0	0
Total del Gasto	23,481,465	195,536	23,677,001	10,088,127	10,088,127	13,588,874

Bajo protesta de decir verdad declaramos que los Estados Financieros y sus Notas son razonablemente correctos y responsabilidad del emisor

LIC. IGNACIO AGUILAR RAMIREZ
MAGISTRADO PRESIDENTE

C.P. JULIETA DE LA CRUZ CARDENAS
CONTADOR GENERAL



TRIBUNAL DE
CONCILIACION
Y ARBITRAJE

ESTADO DE
QUERETARO

TRIBUNAL DE CONCILIACION Y ARBITRAJE DEL ESTADO DE QUERETARO
Estado Analítico del Ejercicio del Presupuesto de Egresos
Clasificación Económica (por Tipo de Gasto)
Del 1 de Enero al 30 de Junio de 2020

Concepto	Egresos					Subejercicio 6 = (3 - 4)
	Aprobado 1	Ampliaciones/ (Reducciones) 2	Modificado 3 = (1 + 2)	Devengado 4	Pagado 5	
Gasto Corriente	21,029,729	112,292	21,142,021	8,867,125	8,867,125	12,274,896
Gasto de Capital	55,000	83,243	138,243	82,287	82,287	55,956
Amortización de la Deuda y Disminución de Pasivos	0	0	0	0	0	0
Pensiones y Jubilaciones	2,396,736	0	2,396,736	1,138,715	1,138,715	1,258,021
Participaciones	0	0	0	0	0	0
Total del Gasto	23,481,465	195,536	23,677,001	10,088,127	10,088,127	13,588,874

Bajo protesta de decir verdad declaramos que los Estados Financieros y sus Notas son razonablemente correctos y responsabilidad del emisor

LIC. IGNACIO AGUILAR RAMIREZ
MAGISTRADO PRESIDENTE

C.P. JULIETA DE LA CRUZ CARDENAS
CONTADOR GENERAL

TRIBUNAL DE CONCILIACION Y ARBITRAJE DEL ESTADO DE QUERETARO


 Estado Analítico del Ejercicio del Presupuesto de Egresos

 Clasificación Administrativa


 Del 1 de Enero al 30 de Junio de 2020

Concepto	Egresos					Subejercicio
	1 Aprobado	2 Ampliaciones/ (Reducciones)	3 = (1 + 2) Modificado	4 Devengado	5 Pagado	
Presidencia Magistrado Presidente	\$23,481,465 \$23,481,465	\$195,536 \$195,536	\$23,677,001 \$23,677,001	\$10,088,127 \$10,088,127	\$10,088,127 \$10,088,127	\$13,588,874 \$13,588,874
	\$0	\$0	\$0	\$0	\$0	\$0
	\$0	\$0	\$0	\$0	\$0	\$0
	\$0	\$0	\$0	\$0	\$0	\$0
	\$0	\$0	\$0	\$0	\$0	\$0
	\$0	\$0	\$0	\$0	\$0	\$0
Total del Gasto	\$23,481,465	\$195,536	\$23,677,001	\$10,088,127	\$10,088,127	\$13,588,874

Bajo protesta de decir verdad declaramos que los Estados Financieros y sus Notas son razonablemente correctos y responsabilidad del emisor



LIC. IGNACIO AGUILAR RAMIREZ
 MAGISTRADO PRESIDENTE



C.P. JULIETA DE LA CRUZ CARDENAS
 CONTADOR GENERAL


TRIBUNAL DE CONCILIACION Y ARBITRAJE DEL ESTADO DE QUERETARO
Estado Analítico del Ejercicio del Presupuesto de Egresos
Clasificación Funcional (Finalidad y Función)
Del 1 de Enero al 30 de Junio de 2020

Concepto	Egresos					Subejercicio 6 = (3 - 4)
	Aprobado 1	Ampliaciones/ (Reducciones) 2	Modificado 3 = (1 + 2)	Devengado 4	Pagado 5	
Gobierno						
Legislación	23,481,465	195,536	23,677,001	10,088,127	10,088,127	13,588,874
Justicia			0			0
Coordinación de la Política de Gobierno	23,481,465	195,536	23,677,001	10,088,127	10,088,127	13,588,874
Relaciones Exteriores			0			0
Asuntos Financieros y Hacendarios			0			0
Seguridad Nacional			0			0
Asuntos de Orden Público y de Seguridad Interior			0			0
Otros Servicios Generales			0			0
Desarrollo Social						
Protección Ambiental	0	0	0	0	0	0
Vivienda y Servicios a la Comunidad			0			0
Salud			0			0
Recreación, Cultura y Otras Manifestaciones Sociales			0			0
Educación			0			0
Protección Social			0			0
Otros Asuntos Sociales			0			0
Desarrollo Económico						
Asuntos Económicos, Comerciales y Laborales en General	0	0	0	0	0	0
Agropecuaria, Silvicultura, Pesca y Caza			0			0
Combustibles y Energía			0			0
Minería, Manufacturas y Construcción			0			0
Transporte			0			0
Comunicaciones			0			0
Turismo			0			0
Ciencia, Tecnología e Innovación			0			0
Otras Industrias y Otros Asuntos Económicos			0			0
Otros no Clasificados en Funciones Anteriores						
Transacciones de la Deuda Pública / Costo Financiero de la Deuda	0	0	0	0	0	0
Transferencias, Participaciones y Aportaciones entre Diferentes Niveles y Ordenes de Gobierno			0			0
Sanearamiento del Sistema Financiero			0			0
Adeudos de Ejercicios Fiscales Anteriores			0			0
Total del Gasto	23,481,465	195,536	23,677,001	10,088,127	10,088,127	13,588,874

Bajo protesta de decir verdad declaramos que los Estados Financieros y sus Notas son razonablemente correctos y responsabilidad del emisor



LIC. IGNACIO AGUILAR RAMIREZ
MAGISTRADO PRESIDENTE



C.P. JULIETA DE LA CRUZ CARDENAS
CONTADOR GENERAL